

2018학년도 서울여자대학교 입시 결과 (수시)



전형별 지원현황

1. 2018학년도 전형별 지원 및 등록현황

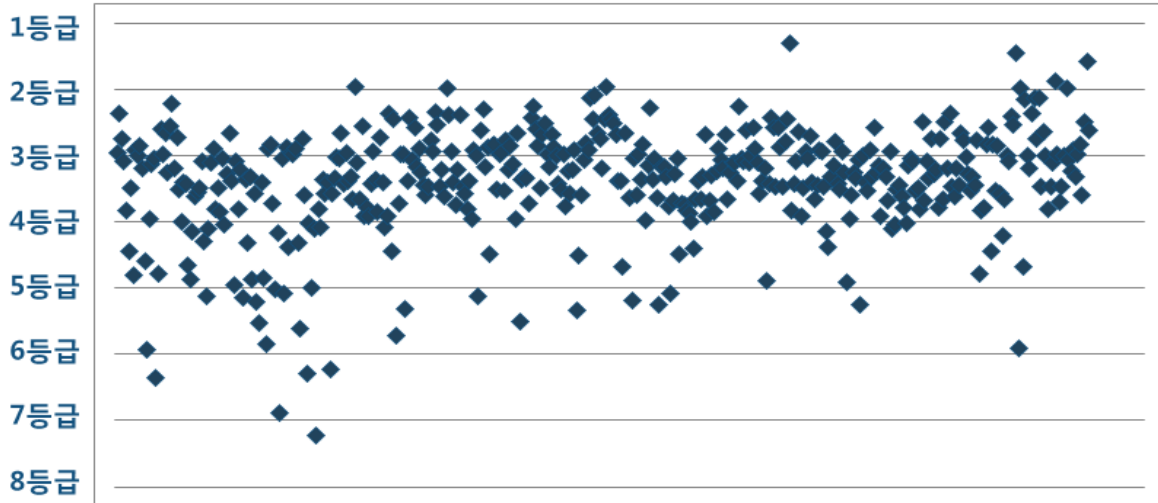
| 전형 | | 모집인원 | 지원인원 | 경쟁률 |
|-------------|-----------|-------|--------|----------|
| 학생부 종합평가 | 바름인재 | 191 | 3,671 | 19.2 : 1 |
| | 플러스인재 | 161 | 2,857 | 17.8 : 1 |
| 융합인재 | | 29 | 238 | 8.2 : 1 |
| 기독교지도자 | | 30 | 197 | 6.6 : 1 |
| 고른기회Ⅰ | 기초생활수급자 외 | 55 | 496 | 9.0 : 1 |
| | 농어촌학생 | 62 | 453 | 7.3 : 1 |
| | 특성화고교졸업자 | 23 | 258 | 11.2 : 1 |
| 고른기회Ⅱ | | 12 | 231 | 19.3 : 1 |
| 교과우수자 | | 222 | 2,612 | 11.8 : 1 |
| 교과우수자(체육) | | 12 | 219 | 18.3 : 1 |
| 논술우수자 | | 150 | 7,796 | 52.0 : 1 |
| 실기우수자(체육) | | 10 | 154 | 15.4 : 1 |
| 실기우수자(미술) | | 51 | 3,052 | 59.8 : 1 |
| 총계 | | 1,008 | 22,234 | 22.1 : 1 |

학생부종합전형(바롬인재전형)

1. 경쟁률

| 대학 | 모집단위 | 2018학년도 | | |
|--------------|------------|---------|-------|----------|
| | | 모집인원 | 지원인원 | 경쟁률 |
| 인문대학 | 국어국문학과 | 7 | 163 | 23.3 : 1 |
| | 영어영문학과 | 7 | 150 | 21.4 : 1 |
| | 불어불문학과 | 5 | 77 | 15.4 : 1 |
| | 독어독문학과 | 6 | 70 | 11.7 : 1 |
| | 중어중문학과 | 6 | 158 | 26.3 : 1 |
| | 일어일문학과 | 7 | 130 | 18.6 : 1 |
| | 사학과 | 5 | 99 | 19.8 : 1 |
| 사회과학대학 | 경제학과 | 6 | 59 | 9.8 : 1 |
| | 문헌정보학과 | 5 | 99 | 19.8 : 1 |
| | 사회복지학과 | 6 | 183 | 30.5 : 1 |
| | 아동학과 | 10 | 190 | 19.0 : 1 |
| | 행정학과 | 6 | 67 | 11.2 : 1 |
| | 언론영상학부 | 10 | 308 | 30.8 : 1 |
| | 교육심리학과 | 4 | 175 | 43.8 : 1 |
| 자연과학대학 | 수학과 | 5 | 70 | 14.0 : 1 |
| | 화학·생명환경과학부 | 10 | 326 | 32.6 : 1 |
| | 원예생명조경학과 | 8 | 105 | 13.1 : 1 |
| | 식품응용시스템학부 | 10 | 155 | 15.5 : 1 |
| 미래산업 융합대학 | 경영학과 | 10 | 172 | 17.2 : 1 |
| | 패션산업학과 | 5 | 78 | 15.6 : 1 |
| | 디지털미디어학과 | 9 | 141 | 15.7 : 1 |
| | 정보보호학과 | 7 | 78 | 11.1 : 1 |
| | 소프트웨어융합학과 | 5 | 94 | 18.8 : 1 |
| | 산업디자인학과 | 8 | 96 | 12.0 : 1 |
| 아트앤 디자인스쿨 | 현대미술전공 | 4 | 31 | 7.8 : 1 |
| | 시각디자인전공 | 8 | 172 | 21.5 : 1 |
| 자율전공학부 | 인문사회계열 | 8 | 140 | 17.5 : 1 |
| | 자연계열 | 4 | 85 | 21.3 : 1 |
| 총계 | | 191 | 3,671 | 19.2 : 1 |

2. 학생부 등급 분포(합격자)



3. 모집단위별 학생부 등급 분포

| 대학 | 모집단위 | 최고 | 평균 | 최저 |
|--------------|------------|-----|-----|-----|
| 인문대학 | 국어국문학과 | 2.4 | 3.4 | 4.8 |
| | 영어영문학과 | 2.2 | 3.5 | 6.4 |
| | 불어불문학과 | 2.9 | 3.8 | 5.1 |
| | 독어독문학과 | 2.7 | 3.7 | 5.2 |
| | 중어중문학과 | 2.8 | 4.3 | 6.9 |
| | 일어일문학과 | 2.7 | 4.1 | 7.2 |
| | 사학과 | 2.7 | 3.5 | 6.2 |
| 사회과학대학 | 경제학과 | 2.0 | 3.3 | 4.1 |
| | 문헌정보학과 | 2.0 | 3.2 | 3.8 |
| | 사회복지학과 | 2.3 | 3.3 | 5.1 |
| | 아동학과 | 2.3 | 3.2 | 5.5 |
| | 행정학과 | 2.5 | 3.1 | 3.8 |
| | 언론영상학부 | 2.0 | 3.0 | 5.3 |
| | 교육심리학과 | 2.4 | 2.7 | 3.4 |
| 자연과학대학 | 수학과 | 3.4 | 3.8 | 4.4 |
| | 화학·생명환경과학부 | 2.3 | 3.1 | 3.9 |
| | 원예생명조경학과 | 1.3 | 3.2 | 4.4 |
| | 식품응용시스템학부 | 2.6 | 3.4 | 5.2 |
| 미래산업 융합대학 | 경영학과 | 2.3 | 3.3 | 5.7 |
| | 패션산업학과 | 2.4 | 3.2 | 4.9 |
| | 디지털미디어학과 | 2.9 | 3.5 | 4.1 |
| | 정보보호학과 | 2.3 | 3.1 | 3.8 |
| | 소프트웨어융합학과 | 2.8 | 3.5 | 4.8 |
| | 산업디자인학과 | 1.6 | 2.9 | 3.8 |
| 아트앤 디자인스쿨 | 현대미술전공 | 2.6 | 3.4 | 4.4 |
| | 시각디자인전공 | 1.5 | 2.9 | 5.9 |
| 자율전공학부 | 인문사회계열 | 2.3 | 3.5 | 5.3 |
| | 자연계열 | 3.0 | 3.9 | 5.1 |
| 평균 | | - | 3.4 | - |

※ 학생부성적 산출근거 : 학생부 4과목 평균(인문사회계열 : 국어, 영어, 수학, 사회 / 자연계열 : 국어, 영어, 수학, 과학)

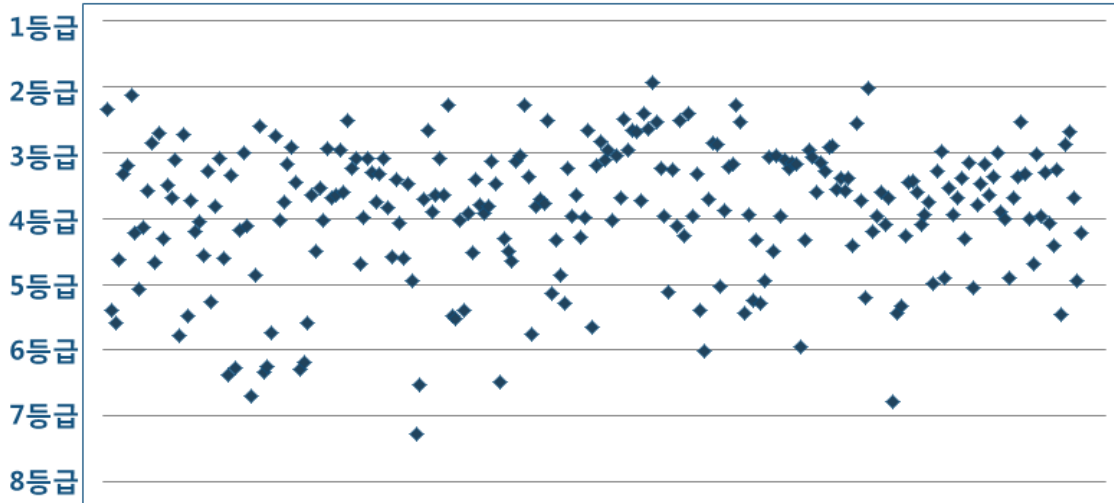
※ 학생부종합평가전형은 서류평가와 면접평가를 통한 정성평가로 학생을 선발하므로 학생부 등급은 참고자료로만 활용

학생부종합전형(플러스인재전형)

1. 경쟁률

| 대학 | 모집단위 | 모집인원 | 지원인원 | 경쟁률 |
|----------|------------|------|-------|----------|
| 인문대학 | 국어국문학과 | 7 | 135 | 19.3 : 1 |
| | 영어영문학과 | 7 | 132 | 18.7 : 1 |
| | 불어불문학과 | 5 | 76 | 15.2 : 1 |
| | 독어독문학과 | 6 | 69 | 11.5 : 1 |
| | 중어중문학과 | 6 | 147 | 24.5 : 1 |
| | 일어일문학과 | 7 | 109 | 15.6 : 1 |
| | 사학과 | 5 | 99 | 19.8 : 1 |
| 사회과학대학 | 경제학과 | 6 | 45 | 7.5 : 1 |
| | 문헌정보학과 | 5 | 80 | 16.0 : 1 |
| | 사회복지학과 | 6 | 197 | 32.8 : 1 |
| | 아동학과 | 8 | 139 | 17.4 : 1 |
| | 행정학과 | 6 | 63 | 10.5 : 1 |
| | 언론영상학부 | 8 | 259 | 32.4 : 1 |
| | 교육심리학과 | 4 | 157 | 39.3 : 1 |
| 자연과학대학 | 수학과 | 5 | 66 | 13.2 : 1 |
| | 화학·생명환경과학부 | 8 | 222 | 27.8 : 1 |
| | 원에생명조경학과 | 8 | 87 | 10.9 : 1 |
| | 식품응용시스템학부 | 8 | 94 | 11.8 : 1 |
| 미래산업융합대학 | 경영학과 | 8 | 116 | 14.5 : 1 |
| | 패션산업학과 | 5 | 81 | 16.2 : 1 |
| | 디지털미디어학과 | 9 | 130 | 14.4 : 1 |
| | 정보보호학과 | 7 | 61 | 8.7 : 1 |
| | 소프트웨어융합학과 | 5 | 80 | 16.0 : 1 |
| 자율전공학부 | 인문사회계열 | 8 | 141 | 17.6 : 1 |
| | 자연계열 | 4 | 72 | 18.0 : 1 |
| 총계/평균 | | 161 | 2,857 | 17.8 : 1 |

2. 학생부 등급 분포(합격자)



3. 모집단위별 학생부 등급 분포

| 대학 | 모집단위 | 최고 | 평균 | 최저 |
|----------|------------|-----|-----|-----|
| 인문대학 | 국어국문학과 | 2.1 | 3.8 | 5.6 |
| | 영어영문학과 | 2.7 | 3.9 | 5.1 |
| | 불어불문학과 | 2.7 | 4.2 | 5.8 |
| | 독어독문학과 | 3.0 | 4.3 | 6.4 |
| | 중어중문학과 | 2.6 | 4.4 | 6.7 |
| | 일어일문학과 | 2.9 | 4.4 | 6.3 |
| | 사학과 | 2.5 | 3.3 | 4.7 |
| 사회과학대학 | 경제학과 | 3.1 | 3.6 | 4.6 |
| | 문헌정보학과 | 3.1 | 3.9 | 5.4 |
| | 사회복지학과 | 2.3 | 4.1 | 6.5 |
| | 아동학과 | 2.5 | 4.1 | 5.3 |
| | 행정학과 | 2.5 | 3.4 | 5.6 |
| | 언론영상학부 | 1.9 | 2.9 | 4.0 |
| | 교육심리학과 | 2.4 | 3.6 | 5.1 |
| 자연과학대학 | 수학과 | 3.0 | 3.4 | 4.5 |
| | 화학·생명환경과학부 | 2.9 | 3.6 | 5.9 |
| | 원예생명조경학과 | 3.4 | 4.4 | 6.8 |
| | 식품응용시스템학부 | 3.0 | 3.7 | 4.9 |
| 미래산업융합대학 | 경영학과 | 2.3 | 4.3 | 7.3 |
| | 패션산업학과 | 2.0 | 3.7 | 5.2 |
| | 디지털미디어학과 | 3.0 | 3.8 | 5.1 |
| | 정보보호학과 | 2.5 | 3.6 | 4.7 |
| | 소프트웨어융합학과 | 2.7 | 3.9 | 5.5 |
| 자율전공학부 | 인문사회계열 | 2.3 | 3.9 | 6.0 |
| | 자연계열 | 4.3 | 5.0 | 5.3 |
| 총계/평균 | | - | 3.9 | - |

※ 학생부성적 산출근거 : 학생부 4과목 평균(인문사회계열 : 국어, 영어, 수학, 사회 / 자연계열 : 국어, 영어, 수학, 과학)

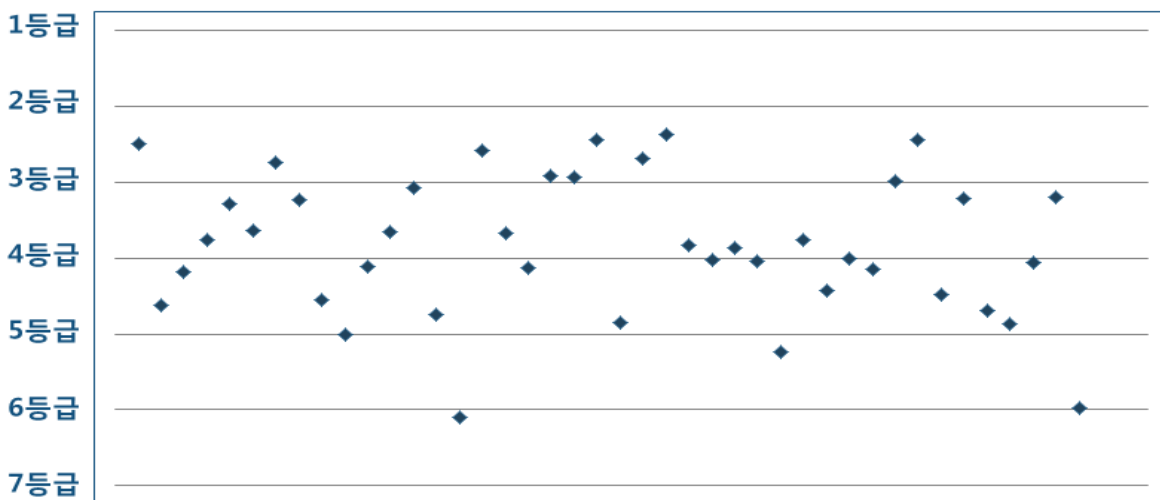
※ 학생부종합평가전형은 서류평가와 면접평가를 통한 정성평가로 학생을 선발하므로 학생부 등급은 참고자료로만 활용

학생부종합전형(융합인재전형)

1. 경쟁률

| 대학 | 모집단위 | 모집인원 | 지원인원 | 경쟁률 |
|----------|------------|------|------|----------|
| 사회과학대학 | 경제학과 | 3 | 18 | 6.0 : 1 |
| | 문헌정보학과 | 2 | 15 | 7.5 : 1 |
| 예체능 | 체육학과 | 2 | 30 | 15.0 : 1 |
| 자연과학대학 | 수학과 | 2 | 11 | 5.5 : 1 |
| | 화학·생명환경과학부 | 2 | 19 | 9.5 : 1 |
| | 식품응용시스템학부 | 4 | 26 | 6.5 : 1 |
| 미래산업융합대학 | 경영학과 | 3 | 20 | 6.7 : 1 |
| | 패션산업학과 | 2 | 18 | 9.0 : 1 |
| | 디지털미디어학과 | 2 | 16 | 8.0 : 1 |
| | 정보보호학과 | 3 | 20 | 6.7 : 1 |
| | 소프트웨어융합학과 | 2 | 26 | 13.0 : 1 |
| | 산업디자인학과 | 2 | 19 | 9.5 : 1 |
| 총계/평균 | | 29 | 238 | 8.2 : 1 |

2. 학생부 등급 분포(합격자)



3. 모집단위별 학생부 등급 분포

| 대학 | 모집단위 | 최고 | 평균 | 최저 |
|----------|------------|-----|-----|-----|
| 사회과학대학 | 경제학과 | 2.5 | 3.7 | 4.6 |
| | 문헌정보학과 | 3.7 | 3.9 | 4.1 |
| 예체능 | 체육학과 | 4.1 | 4.5 | 4.9 |
| 자연과학대학 | 수학과 | 3.1 | 4.6 | 6.1 |
| | 화학·생명환경과학부 | 2.6 | 3.5 | 4.1 |
| | 식품응용시스템학부 | 2.4 | 3.5 | 4.0 |
| 미래산업융합대학 | 경영학과 | 2.7 | 3.8 | 5.0 |
| | 패션산업학과 | 2.4 | 3.3 | 4.8 |
| | 디지털미디어학과 | 3.8 | 4.5 | 5.2 |
| | 정보보호학과 | 3.0 | 3.9 | 4.4 |
| | 소프트웨어융합학과 | 2.4 | 3.4 | 4.5 |
| | 산업디자인학과 | 3.2 | 4.6 | 6.0 |
| 총계/평균 | | - | 3.8 | - |

※ 학생부성적 산출근거 : 학생부 4과목 평균(인문사회계열 : 국어, 영어, 수학, 사회 / 자연계열 : 국어, 영어, 수학, 과학)

※ 학생부종합평가전형은 서류평가와 면접평가를 통한 정성평가로 학생을 선발하므로 학생부 등급은 참고자료로만 활용

학생부종합전형(기독교지도자)

1. 경쟁률

| 모집단위 | 경쟁률 |
|-------|---------|
| 기독교학과 | 6.4 : 1 |

2. 모집단위별 학생부 등급 분포

| 모집단위 | 최고 | 평균 | 최저 |
|-------|-----|-----|-----|
| 기독교학과 | 3.2 | 4.5 | 6.6 |

※ 학생부성적 산출근거 : 학생부 4과목 평균(인문사회계열 : 국어, 영어, 수학, 사회 / 자연계열 : 국어, 영어, 수학, 과학)

※ 기독교지도자전형은 서류평가와 면접평가를 통한 정성평가로 학생을 선발하므로 학생부 등급은 참고자료로만 활용

학생부종합전형(고른기회 I)

기초생활수급자 및 차상위계층, 국가보훈대상자, 서해5도주민

1. 경쟁률

| 대학 | 모집단위 | 2018학년도 | | |
|--------------|------------|---------|------|----------|
| | | 모집인원 | 지원인원 | 경쟁률 |
| 인문대학 | 국어국문학과 | 2 | 21 | 10.5 : 1 |
| | 영어영문학과 | 2 | 13 | 6.5 : 1 |
| | 불어불문학과 | 2 | 16 | 8.0 : 1 |
| | 독어독문학과 | 2 | 16 | 8.0 : 1 |
| | 중어중문학과 | 2 | 22 | 11.0 : 1 |
| | 일어일문학과 | 2 | 23 | 11.5 : 1 |
| | 사학과 | 2 | 20 | 10.0 : 1 |
| 사회과학대학 | 경제학과 | 2 | 11 | 5.5 : 1 |
| | 문헌정보학과 | 2 | 16 | 8.0 : 1 |
| | 사회복지학과 | 2 | 44 | 22.0 : 1 |
| | 아동학과 | 2 | 23 | 11.5 : 1 |
| | 행정학과 | 2 | 14 | 7.0 : 1 |
| | 언론영상학부 | 2 | 32 | 16.0 : 1 |
| 자연과학대학 | 수학과 | 2 | 4 | 2.0 : 1 |
| | 화학·생명환경과학부 | 4 | 43 | 10.8 : 1 |
| | 원예생명조경학과 | 2 | 10 | 5.0 : 1 |
| | 식품응용시스템학부 | 4 | 26 | 6.5 : 1 |
| 미래산업 융합대학 | 경영학과 | 2 | 20 | 10.0 : 1 |
| | 패션산업학과 | 2 | 19 | 9.5 : 1 |
| | 디지털미디어학과 | 2 | 17 | 8.5 : 1 |
| | 정보보호학과 | 2 | 15 | 7.5 : 1 |
| | 소프트웨어융합학과 | 2 | 14 | 7.0 : 1 |
| 자율전공학부 | 인문사회계열 | 5 | 46 | 9.2 : 1 |
| | 자연계열 | 2 | 11 | 5.5 : 1 |
| 총계 | | 55 | 496 | 9.0 : 1 |

2. 학생부 등급 분포

| 대학 | 모집단위 | 2018학년도 | | |
|--------------|------------|---------|-----|-----|
| | | 최고 | 평균 | 최저 |
| 인문대학 | 국어국문학과 | 3.3 | 4.1 | 4.8 |
| | 영어영문학과 | 2.9 | 4.8 | 6.5 |
| | 불어불문학과 | 2.6 | 5.3 | 7.8 |
| | 독어독문학과 | 4.3 | 4.9 | 5.7 |
| | 중어중문학과 | 3.2 | 3.9 | 4.2 |
| | 일어일문학과 | 3.9 | 5.6 | 8.0 |
| | 사학과 | 2.6 | 3.5 | 4.4 |
| 사회과학대학 | 경제학과 | 3.6 | 3.9 | 4.3 |
| | 문헌정보학과 | 4.1 | 4.2 | 4.4 |
| | 사회복지학과 | 2.6 | 3.8 | 4.3 |
| | 아동학과 | 2.5 | 4.1 | 5.4 |
| | 행정학과 | 2.4 | 4.2 | 6.2 |
| | 언론영상학부 | 3.4 | 3.5 | 3.6 |
| 자연과학대학 | 수학과 | 3.2 | 3.6 | 4.1 |
| | 화학·생명환경과학부 | 2.8 | 3.4 | 4.4 |
| | 원예생명조경학과 | 3.1 | 3.6 | 4.1 |
| | 식품응용시스템학부 | 3.2 | 3.9 | 4.5 |
| 미래산업 융합대학 | 경영학과 | 3.3 | 4.2 | 5.5 |
| | 패션산업학과 | 2.6 | 3.4 | 4.2 |
| | 디지털미디어학과 | 5.0 | 5.1 | 5.3 |
| | 정보보호학과 | 2.9 | 3.3 | 3.7 |
| | 소프트웨어융합학과 | 4.1 | 4.6 | 5.1 |
| 자율전공학부 | 인문사회계열 | 2.9 | 4.2 | 7.1 |
| | 자연계열 | 3.0 | 3.5 | 4.0 |
| 평균 | | - | 4.1 | - |

※ 학생부성적 산출근거 : 학생부 4과목 평균(인문사회계열 : 국어, 영어, 수학, 사회 / 자연계열 : 국어, 영어, 수학, 과학)

※ 학생부종합평가전형은 서류평가와 면접평가를 통한 정성평가로 학생을 선발하므로 학생부 등급은 참고자료로만 활용

학생부종합전형(고른기회 I)

농어촌학생(정원 외)

1. 경쟁률

| 대학 | 모집단위 | 모집인원 | 지원인원 | 경쟁률 |
|--------------|------------|------|------|----------|
| 인문대학 | 국어국문학과 | 2 | 20 | 10.0 : 1 |
| | 영어영문학과 | 3 | 20 | 6.7 : 1 |
| | 불어불문학과 | 2 | 11 | 5.5 : 1 |
| | 독어독문학과 | 2 | 12 | 6.0 : 1 |
| | 중어중문학과 | 2 | 17 | 8.5 : 1 |
| | 일어일문학과 | 3 | 18 | 6.0 : 1 |
| | 사학과 | 2 | 12 | 6.0 : 1 |
| 사회과학대학 | 경제학과 | 3 | 14 | 4.7 : 1 |
| | 문헌정보학과 | 2 | 16 | 8.0 : 1 |
| | 사회복지학과 | 3 | 29 | 9.7 : 1 |
| | 아동학과 | 3 | 32 | 10.7 : 1 |
| | 행정학과 | 3 | 14 | 4.7 : 1 |
| | 언론영상학부 | 3 | 30 | 10.0 : 1 |
| | 교육심리학과 | 2 | 30 | 15.0 : 1 |
| 자연과학대학 | 수학과 | 2 | 9 | 4.5 : 1 |
| | 화학·생명환경과학부 | 2 | 25 | 12.5 : 1 |
| | 원예생명조경학과 | 2 | 10 | 5.0 : 1 |
| | 식품응용시스템학부 | 3 | 19 | 6.3 : 1 |
| 미래산업 융합대학 | 경영학과 | 3 | 30 | 10.0 : 1 |
| | 패션산업학과 | 2 | 16 | 8.0 : 1 |
| | 디지털미디어학과 | 3 | 16 | 5.3 : 1 |
| | 정보보호학과 | 3 | 14 | 4.7 : 1 |
| | 소프트웨어융합학과 | 2 | 12 | 6.0 : 1 |
| 자율전공학부 | 인문사회계열 | 3 | 16 | 5.3 : 1 |
| | 자연계열 | 2 | 11 | 5.5 : 1 |
| 총계 | | 62 | 453 | 7.3 : 1 |

2. 학생부 등급 분포

| 대학 | 모집단위 | 최고 | 평균 | 최저 |
|--------------|------------|-----|-----|-----|
| 인문대학 | 국어국문학과 | 2.2 | 2.7 | 3.2 |
| | 영어영문학과 | 2.5 | 2.9 | 3.4 |
| | 불어불문학과 | 3.1 | 3.5 | 3.9 |
| | 독어독문학과 | 3.1 | 4.0 | 5.0 |
| | 중어중문학과 | 3.3 | 3.5 | 3.9 |
| | 일어일문학과 | 3.6 | 3.9 | 4.1 |
| | 사학과 | 2.7 | 3.1 | 3.3 |
| 사회과학대학 | 경제학과 | 3.0 | 3.4 | 3.8 |
| | 문헌정보학과 | 2.0 | 2.7 | 3.5 |
| | 사회복지학과 | 2.2 | 3.5 | 6.9 |
| | 아동학과 | 2.5 | 2.9 | 3.9 |
| | 행정학과 | 2.3 | 3.3 | 3.9 |
| | 언론영상학부 | 2.2 | 3.0 | 3.7 |
| | 교육심리학과 | 2.1 | 3.5 | 5.4 |
| 자연과학대학 | 수학과 | 2.9 | 3.4 | 4.0 |
| | 화학·생명환경과학부 | 2.4 | 2.8 | 3.2 |
| | 원예생명조경학과 | 3.2 | 3.7 | 4.4 |
| | 식품응용시스템학부 | 1.8 | 3.7 | 5.0 |
| 미래산업 융합대학 | 경영학과 | 2.1 | 2.9 | 3.6 |
| | 패션산업학과 | 2.6 | 4.0 | 5.4 |
| | 디지털미디어학과 | 2.4 | 3.7 | 5.5 |
| | 정보보호학과 | 2.5 | 3.3 | 3.7 |
| | 소프트웨어융합학과 | 3.1 | 3.5 | 3.8 |
| 자율전공학부 | 인문사회계열 | 2.6 | 3.0 | 4.0 |
| | 자연계열 | 3.6 | 4.1 | 4.6 |
| 평균 | | - | 3.3 | - |

※ 학생부성적 산출근거 : 학생부 4과목 평균(인문사회계열 : 국어, 영어, 수학, 사회 / 자연계열 : 국어, 영어, 수학, 과학)

※ 학생부종합평가전형은 서류평가와 면접평가를 통한 정성평가로 학생을 선발하므로 학생부 등급은 참고자료로만 활용

학생부종합전형(고른기회 II)

군인·경찰·소방공무원의 자녀, 다자녀(3자녀 이상) 가정의 자녀

1. 경쟁률

| 모집단위 | 경쟁률 |
|--------|--------|
| 인문사회계열 | 21.1:1 |
| 자연계열 | 15.5:1 |
| 총계/평균 | 19.3:1 |

2. 학생부 등급 분포

| 모집단위 | 최고 | 평균 | 최저 |
|--------|-----|------------|-----|
| 인문사회계열 | 1.8 | 3.7 | 6.0 |
| 자연계열 | 2.7 | 3.9 | 4.8 |
| 총계/평균 | - | 3.8 | - |

※ 학생부성적 산출근거 : 학생부 4과목 평균(인문사회계열 : 국어, 영어, 수학, 사회 / 자연계열 : 국어, 영어, 수학, 과학)

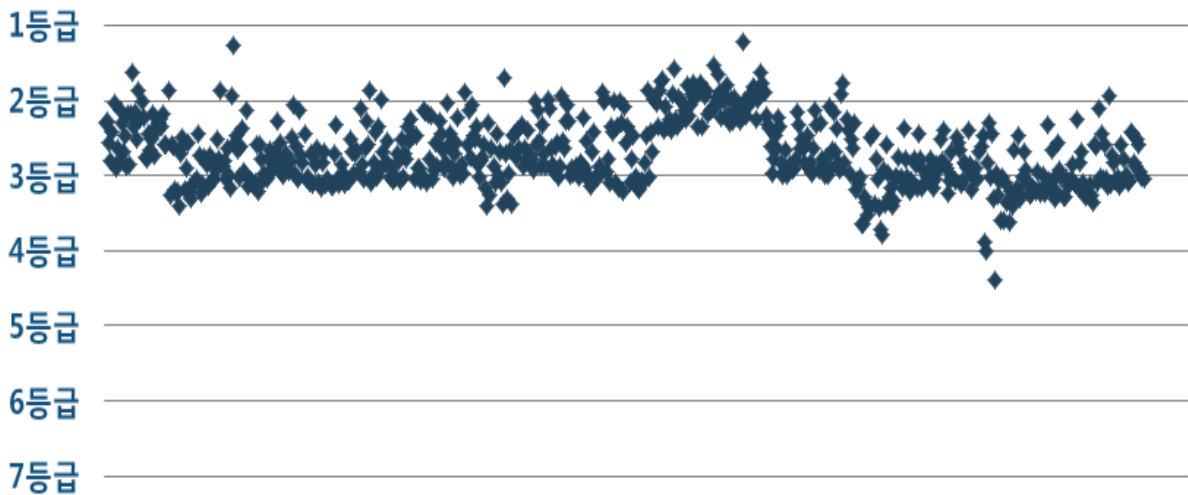
※ 학생부종합평가전형은 서류평가와 면접평가를 통한 정성평가로 학생을 선발하므로 학생부 등급은 참고자료로만 활용

학생부교과전형(교과우수자)

1. 경쟁률

| 대학 | 모집단위 | 모집인원 | 지원인원 | 경쟁률 |
|----------|------------|------|-------|----------|
| 인문대학 | 국어국문학과 | 8 | 72 | 9.0 : 1 |
| | 영어영문학과 | 8 | 80 | 10.0 : 1 |
| | 불어불문학과 | 5 | 60 | 12.0 : 1 |
| | 독어독문학과 | 5 | 64 | 12.8 : 1 |
| | 중어중문학과 | 5 | 58 | 11.6 : 1 |
| | 일어일문학과 | 7 | 119 | 17.0 : 1 |
| | 사학과 | 4 | 34 | 8.5 : 1 |
| 사회과학대학 | 경제학과 | 9 | 128 | 14.2 : 1 |
| | 문헌정보학과 | 6 | 59 | 9.8 : 1 |
| | 사회복지학과 | 8 | 81 | 10.1 : 1 |
| | 아동학과 | 12 | 113 | 9.4 : 1 |
| | 행정학과 | 10 | 111 | 11.1 : 1 |
| | 언론영상학부 | 15 | 194 | 12.9 : 1 |
| | 교육심리학과 | 4 | 66 | 16.5 : 1 |
| 자연과학대학 | 수학과 | 5 | 47 | 9.4 : 1 |
| | 화학·생명환경과학부 | 18 | 175 | 9.7 : 1 |
| | 원예생명조경학과 | 6 | 63 | 10.5 : 1 |
| | 식품응용시스템학부 | 20 | 230 | 11.5 : 1 |
| 미래산업융합대학 | 경영학과 | 20 | 285 | 14.3 : 1 |
| | 패션산업학과 | 6 | 52 | 8.7 : 1 |
| | 디지털미디어학과 | 7 | 74 | 10.6 : 1 |
| | 정보보호학과 | 7 | 100 | 14.3 : 1 |
| | 소프트웨어융합학과 | 5 | 70 | 14.0 : 1 |
| 자율전공학부 | 인문사회계열 | 17 | 216 | 12.7 : 1 |
| | 자연계열 | 5 | 61 | 12.2 : 1 |
| 총계 | | 222 | 2,612 | 11.8 : 1 |

2. 학생부 등급분포(합격자)



3. 모집단위별 학생부 등급

| 대학 | 모집단위 | 최고 | 평균 | 최저 |
|----------|------------|-----|-----|-----|
| 인문대학 | 국어국문학과 | 1.6 | 2.4 | 2.9 |
| | 영어영문학과 | 1.9 | 2.4 | 2.8 |
| | 불어불문학과 | 1.9 | 2.9 | 3.4 |
| | 독어독문학과 | 1.9 | 2.8 | 3.2 |
| | 중어중문학과 | 1.3 | 2.7 | 3.2 |
| | 일어일문학과 | 2.3 | 2.8 | 3.0 |
| | 사학과 | 2.1 | 2.6 | 3.0 |
| 사회과학대학 | 경제학과 | 2.3 | 2.9 | 3.2 |
| | 문헌정보학과 | 1.7 | 2.8 | 3.4 |
| | 사회복지학과 | 2.0 | 2.6 | 2.9 |
| | 아동학과 | 1.9 | 2.7 | 3.0 |
| | 행정학과 | 1.9 | 2.7 | 3.2 |
| | 언론영상학부 | 1.5 | 2.0 | 2.4 |
| | 교육심리학과 | 1.2 | 2.0 | 2.3 |
| 자연과학대학 | 수학과 | 2.4 | 3.2 | 3.8 |
| | 화학·생명환경과학부 | 2.4 | 2.9 | 3.2 |
| | 원예생명조경학과 | 2.7 | 3.2 | 3.6 |
| | 식품응용시스템학부 | 2.3 | 3.1 | 3.3 |
| 미래산업융합대학 | 경영학과 | 1.9 | 2.7 | 3.1 |
| | 패션산업학과 | 2.3 | 3.1 | 4.4 |
| | 디지털미디어학과 | 2.3 | 3.0 | 3.4 |
| | 정보보호학과 | 1.9 | 2.8 | 3.1 |
| | 소프트웨어융합학과 | 2.4 | 2.8 | 3.1 |
| 자율전공학부 | 인문사회계열 | 1.8 | 2.6 | 3.0 |
| | 자연계열 | 2.5 | 3.2 | 3.7 |
| 평균 | | - | 2.7 | - |

※ 학생부성적 산출근거 : 해당년도 학생부 산출기준에 의함. 2019학년도 학생부 산출기준 변경됨

학생부교과전형(교과우수자_체육)

1. 경쟁률

| 모집단위 | 경쟁률 |
|------|--------|
| 체육학과 | 18.3:1 |

2. 학생부 등급 분포

| 모집단위 | 최고 | 평균 | 최저 |
|------|-----|-----|-----|
| 체육학과 | 1.5 | 3.3 | 4.7 |

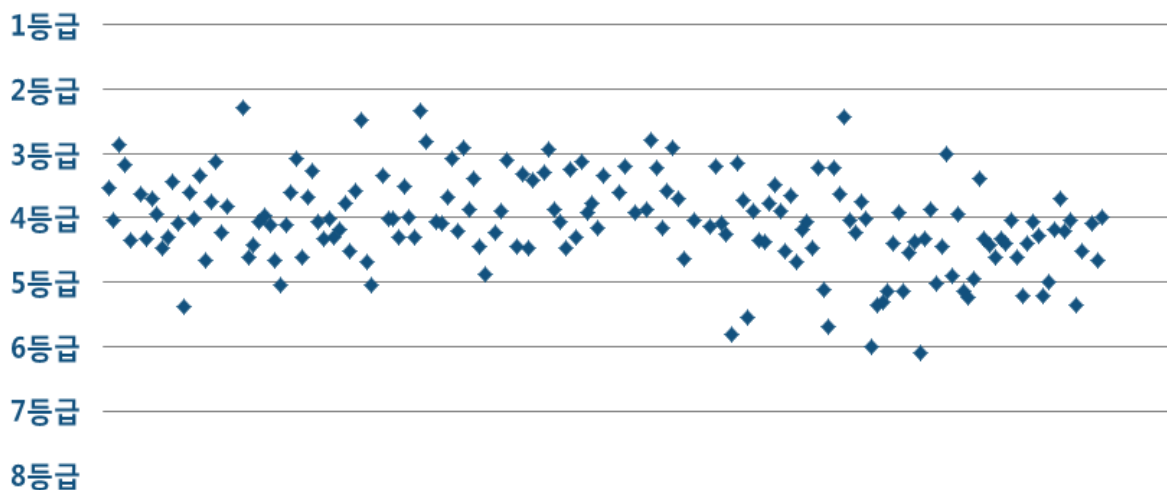
※ 학생부성적 산출근거 : 학생부 4과목 평균(인문사회계열 : 국어, 영어, 수학, 사회 / 자연계열 : 국어, 영어, 수학, 과학)

논술우수자전형

1. 경쟁률

| 대학 | 모집단위 | 모집인원 | 지원인원 | 경쟁률 |
|----------|------------|------|-------|----------|
| 인문대학 | 국어국문학과 | 6 | 334 | 55.7 : 1 |
| | 영어영문학과 | 6 | 345 | 57.5 : 1 |
| | 불어불문학과 | 5 | 266 | 53.2 : 1 |
| | 독어독문학과 | 5 | 289 | 57.8 : 1 |
| | 중어중문학과 | 5 | 273 | 54.6 : 1 |
| | 일어일문학과 | 5 | 272 | 54.4 : 1 |
| | 사학과 | 5 | 271 | 54.2 : 1 |
| 사회과학대학 | 경제학과 | 5 | 293 | 58.6 : 1 |
| | 문헌정보학과 | 5 | 294 | 58.8 : 1 |
| | 사회복지학과 | 5 | 284 | 56.8 : 1 |
| | 아동학과 | 6 | 350 | 58.3 : 1 |
| | 행정학과 | 5 | 302 | 60.4 : 1 |
| | 언론영상학부 | 5 | 480 | 96.0 : 1 |
| | 교육심리학과 | 5 | 345 | 69.0 : 1 |
| 자연과학대학 | 수학과 | 6 | 149 | 24.8 : 1 |
| | 화학·생명환경과학부 | 11 | 537 | 48.8 : 1 |
| | 원예생명조경학과 | 6 | 189 | 31.5 : 1 |
| | 식품응용시스템학부 | 10 | 422 | 42.2 : 1 |
| 미래산업융합대학 | 경영학과 | 6 | 386 | 64.3 : 1 |
| | 패션산업학과 | 6 | 170 | 28.3 : 1 |
| | 디지털미디어학과 | 7 | 264 | 37.7 : 1 |
| | 정보보호학과 | 5 | 207 | 41.4 : 1 |
| | 소프트웨어융합학과 | 5 | 194 | 38.8 : 1 |
| 자율전공학부 | 인문사회계열 | 10 | 693 | 69.3 : 1 |
| | 자연계열 | 5 | 187 | 37.4 : 1 |
| 총계 | | 150 | 7,796 | 52.0 : 1 |

2. 학생부 등급 분포(합격자)



3. 모집단위별 학생부 등급 분포

| 대학 | 모집단위 | 최고 | 평균 | 최저 |
|----------|------------|-----|-----|-----|
| 인문대학 | 국어국문학과 | 2.9 | 3.6 | 4.3 |
| | 영어영문학과 | 3.4 | 4.0 | 4.5 |
| | 불어불문학과 | 3.3 | 4.1 | 5.4 |
| | 독어독문학과 | 3.1 | 3.9 | 4.7 |
| | 중어중문학과 | 2.3 | 3.8 | 4.6 |
| | 일어일문학과 | 3.1 | 4.1 | 5.0 |
| | 사학과 | 3.3 | 4.0 | 4.6 |
| 사회과학대학 | 경제학과 | 2.5 | 4.0 | 5.0 |
| | 문헌정보학과 | 2.9 | 3.8 | 4.9 |
| | 사회복지학과 | 3.1 | 3.9 | 4.5 |
| | 아동학과 | 2.9 | 3.7 | 4.5 |
| | 행정학과 | 3.1 | 3.8 | 4.3 |
| | 언론영상학부 | 3.2 | 3.5 | 3.9 |
| | 교육심리학과 | 2.8 | 3.5 | 4.2 |
| 자연과학대학 | 수학과 | 3.5 | 4.2 | 5.5 |
| | 화학·생명환경과학부 | 2.4 | 4.1 | 5.7 |
| | 원예생명조경학과 | 3.9 | 4.6 | 6.1 |
| | 식품응용시스템학부 | 3.0 | 4.4 | 5.2 |
| 미래산업융합대학 | 경영학과 | 2.3 | 3.6 | 4.3 |
| | 패션산업학과 | 4.0 | 5.0 | 6.0 |
| | 디지털미디어학과 | 4.1 | 4.7 | 5.2 |
| | 정보보호학과 | 3.7 | 4.3 | 5.4 |
| | 소프트웨어융합학과 | 4.0 | 4.3 | 4.7 |
| 자율전공학부 | 인문사회계열 | 2.9 | 3.7 | 4.6 |
| | 자연계열 | 3.2 | 4.2 | 5.8 |
| 평균 | | - | 4.1 | - |

※ 학생부성적 산출근거 : 학생부 4과목 평균(인문사회계열 : 국어, 영어, 수학, 사회 / 자연계열 : 국어, 영어, 수학, 과학)